



# DELHI PUBLIC SCHOOL GAYA

(Under the aegis of the Delhi Public School Society, New Delhi)  
Affiliated to C.B.S.E, New Delhi Affiliation No.330530, School Code – 65572

## WINTER VACATION ASSIGNMENT FOR CLASS- I, 2025-26

Looking for some interesting fun learning assignment to make your learning session interesting and engaging! Here in this assignment, you will find some very interesting and engaging tasks that will be fun solving.

Name: \_\_\_\_\_ Class/Sec.: \_\_\_\_\_

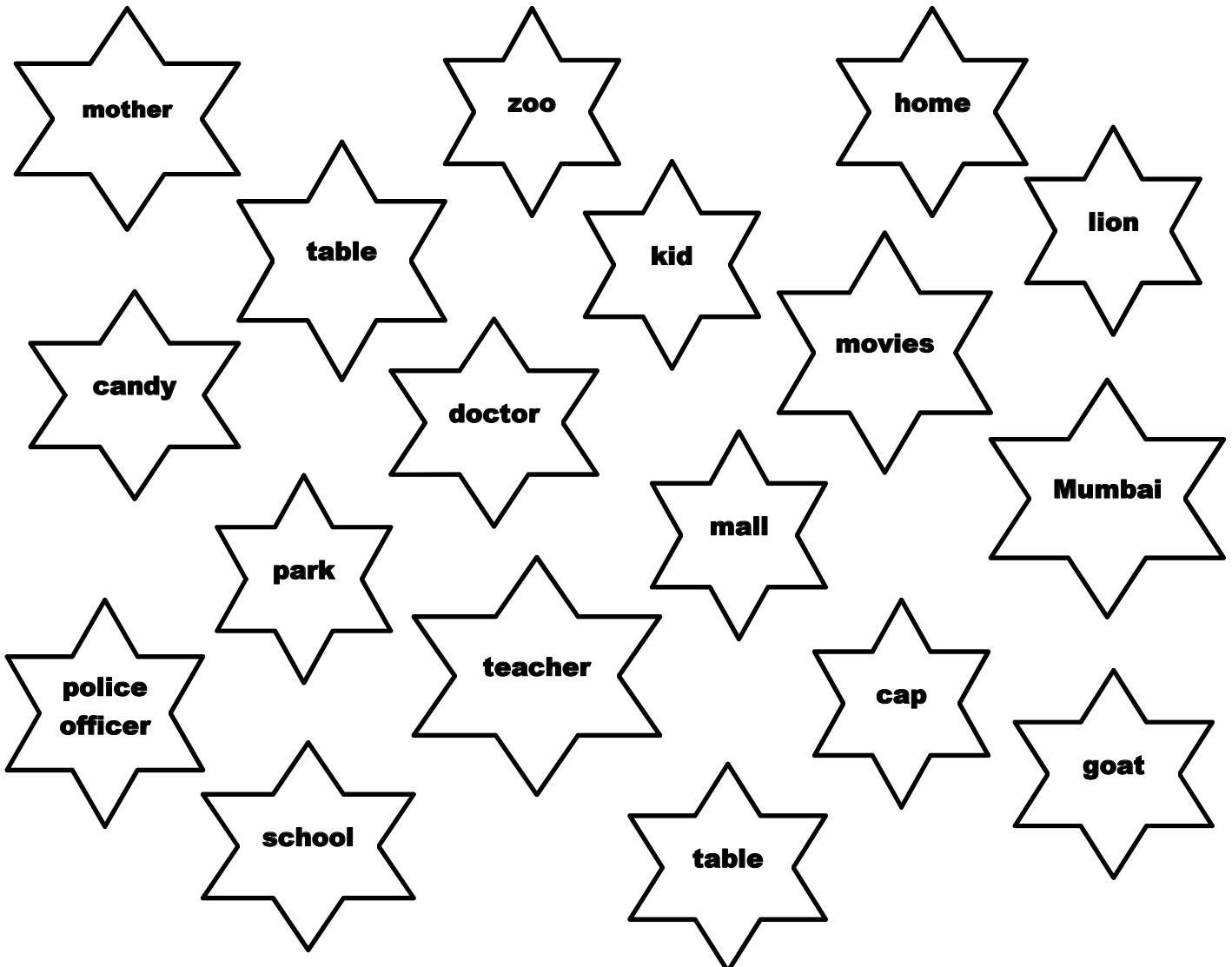
### ENGLISH

#### Worksheet-1

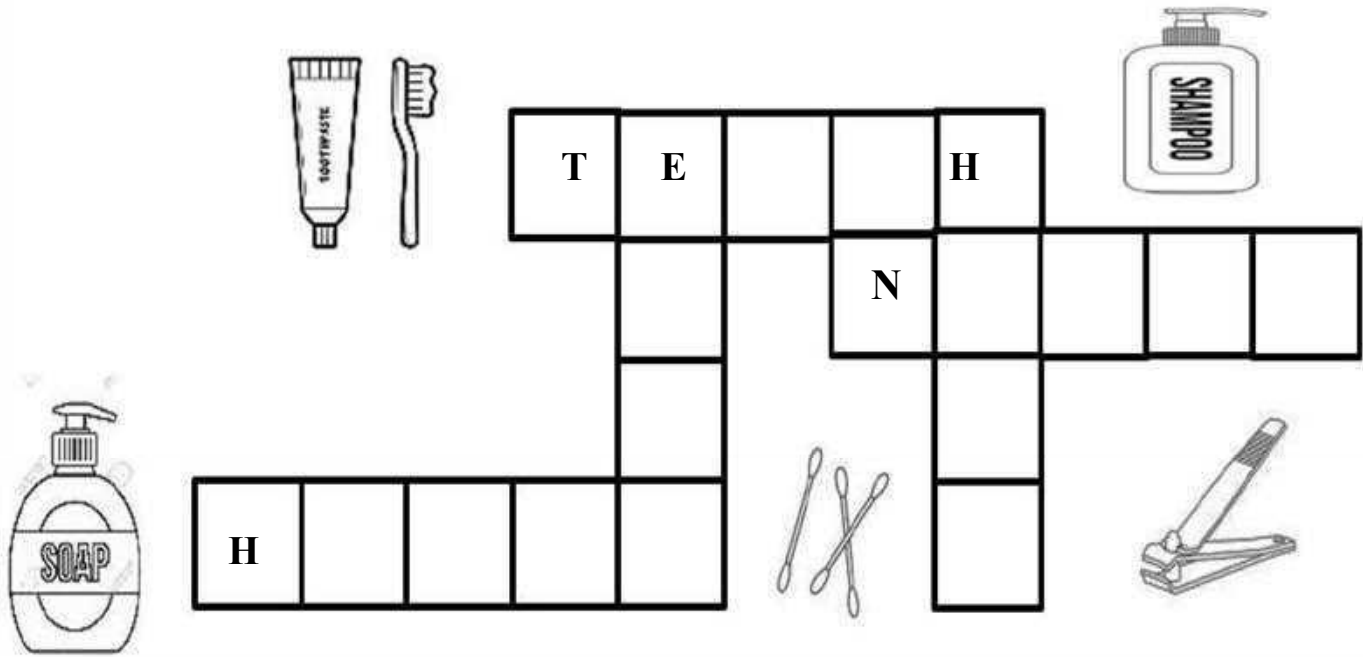
A. Read the nouns on the stars. Use the colour code to colour the stars.

#### Colour code

Person – Red	Place – Purple	Animal – Orange	Thing – Pink
--------------	----------------	-----------------	--------------



**B. Write the name of the body part associated with the following objects to complete the crossword.**



**C. Fill in the blanks with the help of the pictures given.**

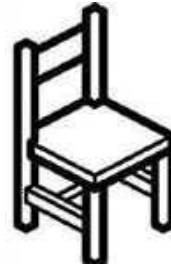
1. Teeth of a \_\_\_\_\_



2. Eye of a \_\_\_\_\_



3. Legs of a \_\_\_\_\_



4. Hands of a \_\_\_\_\_




5. Hair of a \_\_\_\_\_



**D. Make the words plural by adding s/es.**



E. Mention the activities you like to do in winter.



## Project- Adjective Box

- F. Cut a popcorn box shape from white paper and paste it onto pink chart paper. Write the definition of an adjective on the box. Then cut yellow popcorn shapes, write adjectives on them, and paste them above the box so that they look like popping popcorn.



-----X-----

वर्कशीट-2

1. नीचे दिए गए वाक्यों को पढ़कर क्रिया शब्दों को रेखांकित करके लिखें।

(क) माँ खाना बना रही हैं।

\_\_\_\_\_

(ख) बच्चे खेल रहे हैं।

\_\_\_\_\_

(ग) चिड़ियाँ उड़ रही हैं।

\_\_\_\_\_

(घ) राम मधुर गीत गा रहा है।

\_\_\_\_\_

(ङ) शिक्षिका बच्चों को पढ़ा रही हैं।

\_\_\_\_\_

2. क्रिया शब्दों से अर्थात् काम वाले शब्दों से वाक्य बनाएँ।

(क) नाचना —

\_\_\_\_\_

(ख) लिखना —

\_\_\_\_\_

(ग) गाना —

\_\_\_\_\_

(घ) हँसना —

\_\_\_\_\_

(ङ) खाना —

\_\_\_\_\_

3. नीचे दिए गए वाक्यों में संज्ञा शब्दों को रेखांकित करें।

(क) गाँव में भेड़िया आ गया।

(ख) मोहित विद्यालय जा रहा है।

(ग) गिलहरी पेड़ पर रहती है।

(घ) रोहन लंदन से आ रहा है।

(ङ) माँ डॉक्टर के पास जा रही है।

4. नीचे दिए गए वाक्यों को उचित सर्वनाम भरकर पूरा करें।

(क) \_\_\_\_\_ मेरी पुस्तक है। (यह/कौन)







(ख) \_\_\_\_\_ काम करने दो। (मुझे/तुझे)

(ग) \_\_\_\_\_ मेरे घर कब आओगे? (तुम/मैं)

(घ) \_\_\_\_\_ पिताजी आए हैं। (तुम/तुम्हारे)

(ङ) \_\_\_\_\_ हमेशा सच बोलना चाहिए। (हमें/उन्होंने)

5. चित्रों में दिखाए गए सब्जियों को पहचान कर उनके नाम लिखें और उनमें रंग भरें।

6. खाली बॉक्स में सही क्रम में बारहखड़ी अक्षर भरें और पंक्ति पूर्ण करें।

क											
ख											
ग											
घ											
च											
छ											
ज											
झ											
ट											
ठ											
ड											
ढ											

7. दिए गए शब्दों के लिंग बदलकर लिखें।

(क) पापा — \_\_\_\_\_

(ख) दादा — \_\_\_\_\_

(ग) आदमी — \_\_\_\_\_

(घ) मुर्गा — \_\_\_\_\_

8. अपठित गद्यांश पढ़कर पूछे गए प्रश्नों के उत्तर लिखें।

एक सोनपरी थी। वह बहुत सुंदर थी। उसके पंख सोने जैसे थे, पर उसे उड़ने से बहुत डर लगता था। एक बार उसकी सहेलियों ने उससे कहा— “चलो हम धरती पर घूमने चलते हैं।” सोनपरी डर गई, उसने कहा— “मैं नहीं जाऊँगी।” उसकी सहेलियों ने समझाया, “डरने की कोई बात नहीं है। हम तुम्हारे साथ हैं। सोनपरी अपनी सहेलियों के साथ उड़ने लगी और डर भी नहीं लगा। अब सोनपरी बहुत खुश थी।

पढ़े गए अनुच्छेद के आधार पर नीचे दिए गए प्रश्नों के उत्तर लिखिए।

(क) सोनपरी कैसी थी?

उत्तर \_\_\_\_\_

(ख) उसके पंख कैसे थे?

उत्तर \_\_\_\_\_

(ग) उसे किस बात से डर लगता था?

उत्तर \_\_\_\_\_

(घ) सोनपरी को उड़कर कैसा लगा?

उत्तर \_\_\_\_\_

(ङ) सोनपरी में रंग भरें।





9. चित्र में रंग भरें, बर्फ में रूई लगाएँ और इस चित्र के बारे में पाँच पंक्तियाँ लिखें।

[illegible]

Name: \_\_\_\_\_ Class/Sec.: \_\_\_\_\_

## Worksheet-3

### 1. Add the money:

(a) ₹5 + ₹5 = \_\_\_\_\_

(b) ₹10 + ₹4 = \_\_\_\_\_

(c) ₹10 + ₹10 + ₹10 = \_\_\_\_\_

(d) ₹50 + ₹5 = \_\_\_\_\_

### 2. Find the total cost:





(a) If a toy train costs ₹40 and a car costs ₹20.

Ans. \_\_\_\_\_

(b) If an ice-cream costs ₹10, a toffee costs ₹10 and a cake costs ₹10.

Ans. \_\_\_\_\_

### 3. Lucy visited a toy shop and selected a few toys as shown in the pictures. Answer the following questions by observing the pictures.

							
Toy train	₹32	Car	₹25	Aeroplane	₹40	Ship	₹30

(a) Which toy is the cheapest? \_\_\_\_\_

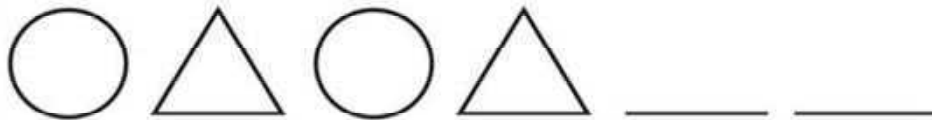

(b) Which toy is the costliest? \_\_\_\_\_

4. Add the following:

	T	O
	4	4
+	3	2

	T	O
	5	6
+	4	0

5. Draw the next shape to complete the pattern:



6. Write the correct numbers to complete the pattern.

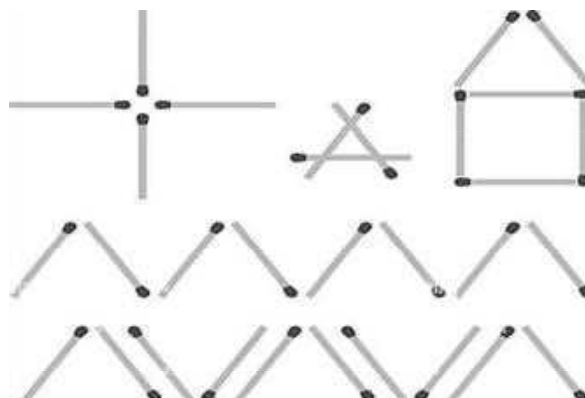
(a) 1, 2, 1, 2, \_\_\_\_\_, \_\_\_\_\_

(b) 2, 4, 6, \_\_\_\_\_, \_\_\_\_\_


(c) 1, 3, 5, \_\_\_\_\_, \_\_\_\_\_

(d) 5, 6, 5, 6, \_\_\_\_\_, \_\_\_\_\_

7. Make different patterns by pasting matchsticks on an A4 sheet. Make at least three types of patterns. Samples have been given for your reference.



8. Colour the picture to show the difference between Day and Night:




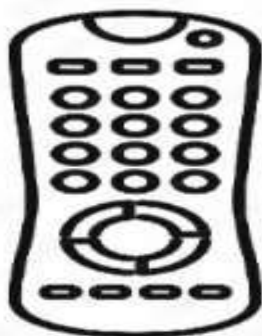

-----X-----

# COMPUTER

Name: \_\_\_\_\_ Class/Sec.: \_\_\_\_\_

## Worksheet-4

1. Colour the pictures of the different devices given below and write their names.



2. Make three letter-words from the given alphabet keys.

**B D W B A T S**  
**P R O M E L**

(i) \_\_\_\_\_

(ii) \_\_\_\_\_


(iii) \_\_\_\_\_

(iv) \_\_\_\_\_


(v) \_\_\_\_\_

(vi) \_\_\_\_\_


3. Circle the letters of your name on the keyboard and write it on the blank space given below.



4. Join the dots and colour the picture using your crayons.




5. Colour Shift key with red, Caps Lock key with blue, Enter key with pink.



6. Make a model of keyboard.

[https://youtube.com/shorts/2S2xCgkOeuQ?si=F7JcDo2zWuayEBS\\_](https://youtube.com/shorts/2S2xCgkOeuQ?si=F7JcDo2zWuayEBS_)



-----X-----

Name: \_\_\_\_\_ Class/Sec.: \_\_\_\_\_

Worksheet-5

1. Colour the given picture.





2. Colour the Christmas tree and decorate it with stone stickers.



3. Colour the New Year picture.



4. Colour the given picture to celebrate Makar Sankranti.



➤ Art book-Do Ch-43 to Ch-47 for your Winter Vacation Assignment.

## My New Year Resolutions – Wall Hanging Craft

Cut colourful chart paper into arrow shapes and wrap it with hard cover. Write positive New Year resolution quotes on them. Punch holes, tie the arrows with thread in order.

